

Evoluția veniturilor salariale în România / Evolution of Revenues from Salaries in Romania

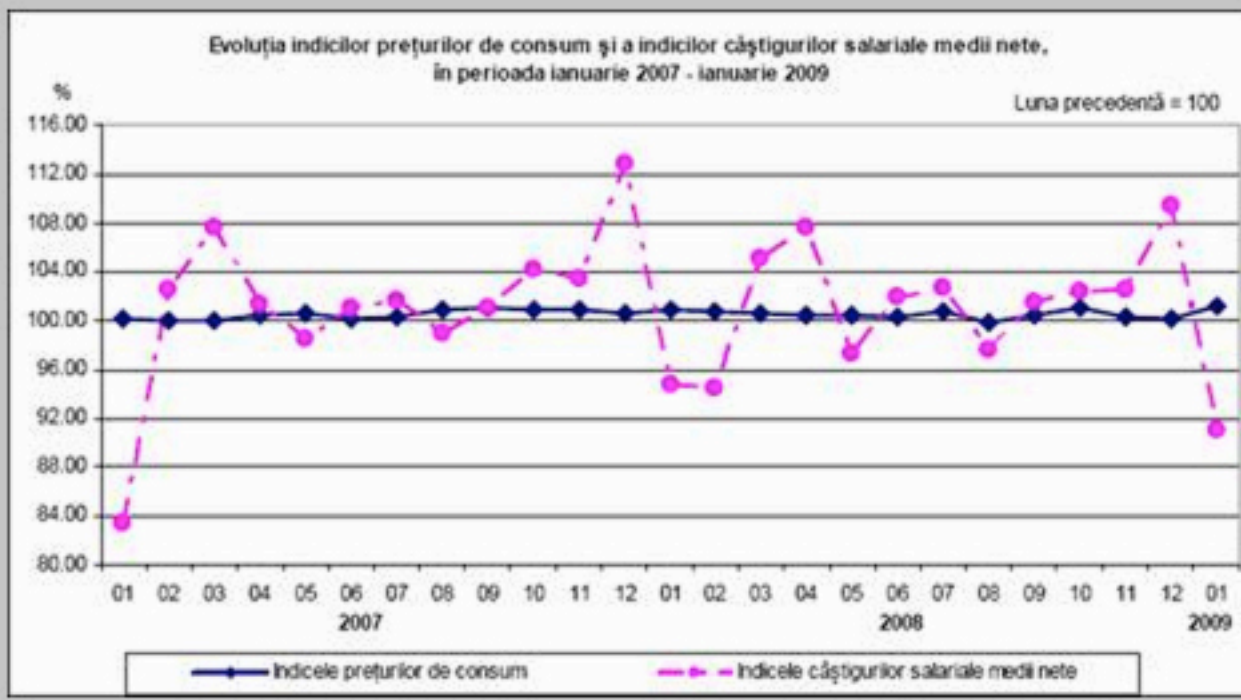
Potrivit datelor furnizate de INSSE (Institutul Național de Statistică), câștigul salarial mediu nominal brut în luna ianuarie 2009, a fost de 1839 lei, cu 9,1% mai mic față de luna precedentă.

Câștigul salarial mediu nominal net a fost de 1355 lei, în scădere față de luna precedentă cu 134 lei (9,0%). Valorile cele mai mari ale câștigului salarial mediu nominal net s-au înregistrat în activitățile de transporturi aeriene (3272 lei), iar cele mai mici în hoteluri și restaurante (757 lei).

Câștigul salarial în raport cu evoluția prețurilor de consum

Indicele câștigului salarial real pentru luna ianuarie 2009 față de luna precedentă, calculat ca raport între indicele câștigului salarial nominal net și indicele prețurilor de consum, a fost de 89,9%.

Față de luna octombrie 1990, indicele câștigului salarial real a fost de 125,3%, cu 14,1 puncte procentuale mai mic față de cel înregistrat în luna decembrie 2008.




În cursul anului se înregistrează fluctuații ale câștigului salarial determinate, în principal, de acordarea celui de al 13-lea salariu și a primelor de sărbători (decembrie, martie/aprilie). Acestea influențează creșterile sau scăderile în funcție de perioada în care sunt acordate, conducând, în cele din urmă, la estomparea fluctuațiilor câștigului salarial lunar la nivelul întregului an.

Câștigul salarial nominal brut cuprinde: **salariile**, respectiv drepturile în bani și în natură cuvenite salariaților pentru munca efectiv prestată (inclusiv pentru timpul lucrat suplimentar), potrivit formei de salarizare aplicată, sporurile și indemnizațiile acordate ca procentaj din salariu sau în sume fixe, alte adaosuri la salarii potrivit legii, sumele plătite pentru timpul nelucrat (indemnizațiile pentru concediile de odihnă și de studii, zile de sărbătoare și alte zile libere, sumele plătite din fondul de salarii pentru concediile medicale), premiile, primele de vacanță și alte sume plătite din fondul de salarii potrivit prevederilor legislației în vigoare sau contractelor colective de muncă; **sumele plătite din profitul net și din alte fonduri** (inclusiv contravaloarea tichetelor de masă).

Ianuarie 2009 comparativ cu decembrie 2008: În luna ianuarie 2009, în majoritatea activităților economice (conform CAEN Rev.2, vezi Precizările metodologice de mai jos) nivelul câștigului salarial mediu net a fost mai scăzut decât în luna decembrie 2008, când s-au acordat prime ocazionale (pentru sărbătorile de iarnă, prime de vacanță sau al 13-lea salariu) ori s-au realizat producții mai mari.

Cele mai semnificative scăderi ale câștigului salarial mediu net s-au înregistrat după cum urmează:

- peste 25% în fabricarea substanțelor și a produselor chimice, fabricarea produselor din tutun, intermediarii financiare (cu excepția activităților de asigurări și ale fondurilor de pensii), extracția minereurilor metalifere, transporturi pe apă;



- între 20% și 22% în alte activități extractive, depozitare și activități auxiliare pentru transport, industria metalurgică, captarea, tratarea și distribuția apei;
- între 15% și 20% în extracția petrolului brut și a gazelor naturale, cercetare-dezvoltare, producția și furnizarea de energie electrică și termică, gaze, apă caldă și aer condiționat, fabricarea altor mijloace de transport, administrație publică, fabricarea produselor farmaceutice de bază și a preparatelor farmaceutice.

Creșteri ale câștigului salarial mediu net în luna ianuarie 2009 față de luna precedentă, în unele activități economice, au fost determinate de:

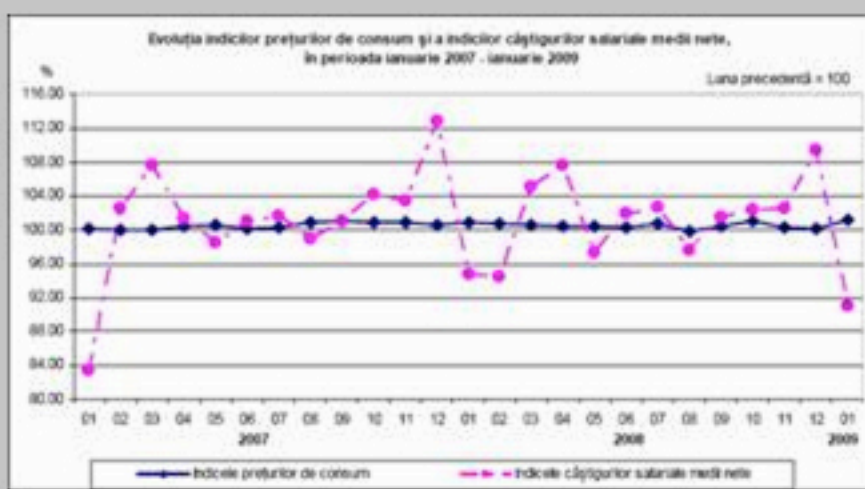
- acordarea de prime anuale (inclusiv a celui de-al 13-lea salariu) în activitățile de învățământ (4,7%) și sănătate și asistență socială (2,1%);
- plata în funcție de contracte ori de realizări în activitățile de asigurări, reasigurări și ale fondurilor de pensii (4,6%), respectiv transporturi aeriene (1,3%).

Ianuarie 2009 comparativ cu ianuarie 2008: Comparativ cu luna ianuarie a anului precedent, câștigul salarial mediu nominal net a crescut cu 12,9%. Indicele câștigului salarial real față de aceeași perioadă a anului precedent a înregistrat o creștere cu 5,8%.

According to data provided by INSSE (the National Institute of Statistics), the average gross revenues from salaries in January 2009 was 1839 lei, that is by 9,1% lower than the previous month.

Average net revenues from salaries were 1355 lei, i.e. by 134 lei (9, 0%) lower than the previous month. The highest values of average net revenues from salaries have been registered for activities related to air transportation (3272 lei), and the lowest in hotels and restaurants (757 lei).

Revenues from Salaries Compared with the Evolution of Consumption Prices



The indicator of real revenues from salaries in January 2009 compared to the previous month, computed as a ratio between the indicator of average net revenues from salaries and the indicator of consumption prices was 89, 9%.

Compared to October 1990, the indicator of the real revenues from salaries was 125,3%, 14,1% lower than the same indicator registered in December 2008.

All over the year there are fluctuations of the revenues from salaries mainly due to the so called the 13th salary and other holidays bonuses (December, March / April). The latter have an impact on the increase or decrease of revenues depending on the period when they are granted, finally leading to the fadeout of fluctuations at the level of the whole year related to monthly revenues from salaries.

Gross revenues from salaries include: **salaries**, i.e. rights in money and in kind to which employees are entitled for the effective work they provide (including extra hours of work), according to the applicable salary policy, bonuses and allowances granted as a percentage of the salary or as a fixed amount, other bonuses according to law, the amounts paid for free days (indemnities for legal holidays, studies and other free days, the amounts paid from the salaried public fund for sick leave), prizes, holidays bonuses and other amounts paid from the salaries fund according to the legal applicable provisions or labour contracts; **the amounts paid from the net profit and other funds** (including the value of food vouchers).

January 2009 compared to December 2008: In January 2009, in the case of the vast majority of economic activities (according to NACE, see the above methodological notes), the level of the average net revenues from salaries was lower than in December 2008, when either some specific bonuses have been granted (i.e. for winter holidays, holidays bonuses etc...) either it has been registered a higher output.

The most significant decrease of the average net revenues from salaries has been registered as follows:

- more than 25% in the manufacturing of chemical products, tobacco products and financial consulting (excepting insurance activities and pension funds), the metal ore extracting, sea transportation;
- from 20% to 22% in other extracting or depositary activities and other related activities of transportation, metal industry, water processing and distribution;
- from 15% to 20% in the mineral earth-oil and natural gas extracting, research and development, production and provision of electric and thermal energy, gas, water and air conditioning, fabrication of other means of transportation, public administration, production of essential pharmaceutical products and drugs.

The increase of the average net revenues from salaries in January 2009 compared to the previous month, in some economic activities, has been determined by the following:

- the grant of annual bonuses (including the winter holidays bonus) in education related activities (4,7%), health and social security system (2,1%);
- the payment on the basis of contractual provisions or of achievements in activities of insurance and reinsurance, pension funds (4,6%), and air transportation (1,3%).

January 2009 compared to January 2008: Compared to January of the previous year, the average net revenues from salaries have increased by 12, 9%. The ratio of the average real net revenues from salaries compared to the same period of the previous year has registered a 5, 8% increase.